

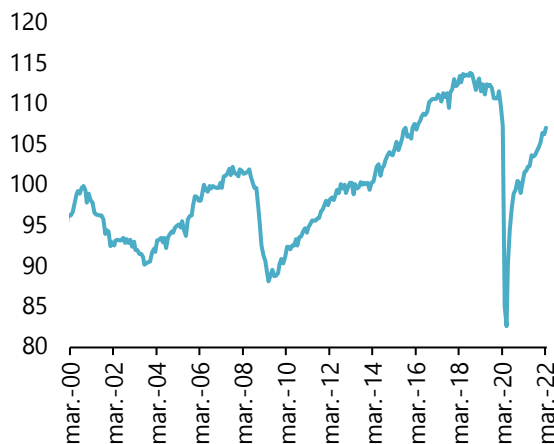
# Indicadores Cíclicos<sup>1</sup>

Cifras de marzo 2022

## Indicador Coincidente (SICCA, Enfoque Clásico)

- El indicador coincidente, el cual busca ubicar a la economía mexicana en un punto específico del ciclo económico, registró un avance de 0.80 puntos (0.75%) en marzo 2022, respecto al mes anterior. Con esto, el avance del indicador coincidente en el primer trimestre fue de 1.71%.
- Comparando el nivel actual del indicador contra un nivel pre pandemia de diciembre 2019, se observa que aún existe un rezago de 3.34%. Asimismo, es importante recordar que el deterioro de la economía comenzó desde antes de la pandemia, con el Indicador Coincidente habiendo alcanzado su punto máximo en septiembre del 2018. Respecto de ese nivel, actualmente el indicador muestra una caída de 5.97%.

**Fig. 1. Indicador Cíclico Coincidente (SICCA)**



Fuente: Grupo Financiero BASE con información de INEGI

**Fig. 2. Variaciones mensuales del Indicador Coincidente (SICCA)**



Fuente: Grupo Financiero BASE con información de INEGI

- Al analizar la tendencia negativa que comenzó a observarse desde el máximo en septiembre del 2018 hasta antes de que comenzara la pandemia de COVID-19 (diciembre 2019), se obtiene que el indicador disminuía a una tasa mensual promedio de 0.15% (según cifras desestacionalizadas). Si esta tendencia se extiende hasta la fecha de publicación más reciente

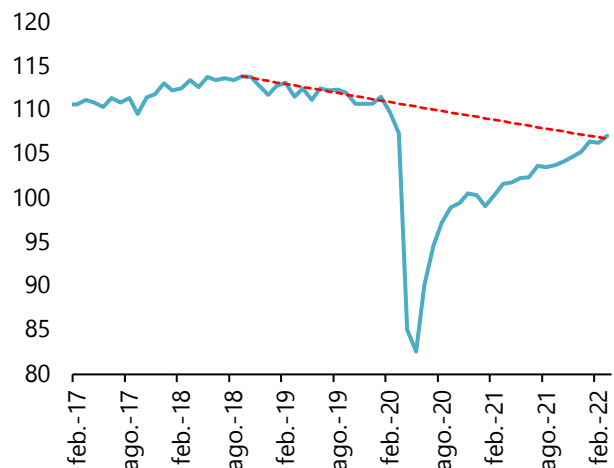
<sup>1</sup> El Sistema de Indicadores Cíclicos permite dar seguimiento al comportamiento de la economía y se presenta a través de dos enfoques con diferentes metodologías. Por una parte, el Sistema de Indicadores Compuestos: Coincidente y Adelantado (SICCA), conocido como enfoque clásico, sigue la metodología del *National Bureau of Economic Research* (NBER) basada en el ciclo de negocios. Por otro lado, el Sistema de Indicadores Cíclicos (SIC) utiliza una metodología compatible utilizada por la Organización para la Cooperación y el Desarrollo Económico (OCDE).

(marzo 2022), se observa que el indicador coincidente supera ligeramente el nivel de esa tendencia (Fig. 3). Sin embargo, se espera que el indicador continúe su recuperación hacia los niveles pre pandemia.

### Indicador Adelantado (SICCA, Enfoque Clásico)

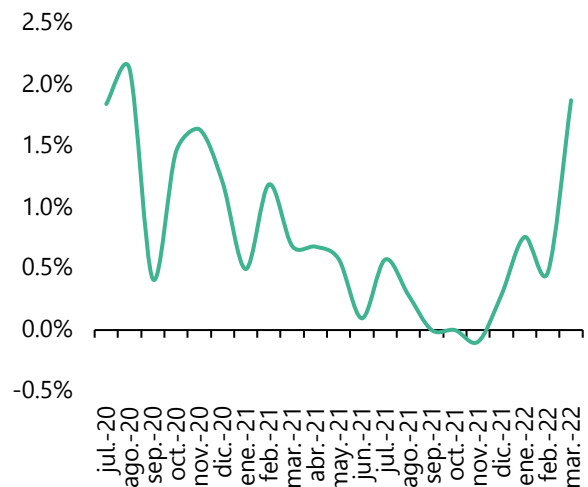
- El indicador adelantado, cuyo objetivo es anticipar la etapa del ciclo en la que se encontrará la economía en el futuro, mostró un crecimiento mensual de 2.00 puntos (+1.87%) respecto al mes anterior. Con esto, el indicador adelantado registra cuatro meses consecutivos de incrementos, en los que acumula un aumento total de 3.43%.
- El crecimiento de este indicador en el primer trimestre del año fue de 3.13%, lo cual sugiere que en los próximos meses la economía seguirá creciendo a un mayor ritmo que el observado en los últimos dos trimestres del 2021, cuando creció 0.19% (4T) y 0.86% (3T).
- En la Figura 4 se observa la aceleración en el Indicador Adelantado, que tras haber registrado tasas de crecimiento mensuales negativas o cercanas a cero en la segunda mitad del 2021, ahora muestra los niveles más altos desde que comenzaba la recuperación de la crisis de la pandemia.
- Sin embargo, en los próximos meses podría observarse un deterioro en este indicador a causa de la guerra entre Ucrania y Rusia, el aumento en precios de energéticos y el aumento en el ritmo de normalización de la política monetaria a nivel global.

**Fig. 3. Indicador Ciclico Coincidente (SICCA)**



Fuente: Grupo Financiero BASE con información de INEGI

**Fig. 4. Indicador Ciclico Adelantado (SICCA), var. % mensual**



Fuente: Grupo Financiero BASE con información de INEGI