

Remesas familiares

Cifras al mes de mayo del 2022

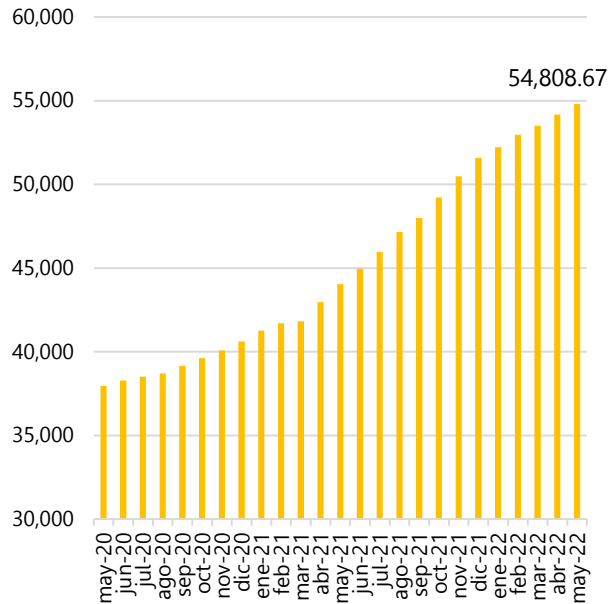
En mayo el flujo de remesas a México fue de 5,172.45 millones de dólares, mostrando un crecimiento mensual de 9.63% de acuerdo con series originales. Este crecimiento se debe a un factor estacional, pues en mayo tienden a subir las remesas por las fiestas del 10 de mayo. Durante el mes de mayo de los 6 años previos las remesas crecieron a una tasa mensual promedio de 13.74%, por lo que el crecimiento publicado para mayo de este año (+9.63%) a pesar de ser positivo, muestra un debilitamiento del flujo de remesas.

El deterioro del flujo de remesas es más evidente en cifras ajustadas por estacionalidad. De acuerdo con el reporte de remesas del Banco de México, las remesas se contrajeron a una tasa desestacionalizada del 1.5% mensual. Lo anterior eleva la probabilidad de que en los próximos meses el crecimiento de las remesas a tasa anual comience a disminuir.

A tasa anual (comparando con el mismo mes del 2021) las remesas crecieron 14.29%. Durante los primeros cinco meses del año, las remesas acumulan un flujo de 22,412.54 millones de dólares, creciendo 16.80% con respecto al mismo periodo del 2021. Para efectos de comparación, este flujo de remesas supera en 0.49% al flujo de remesas de todo el 2013.

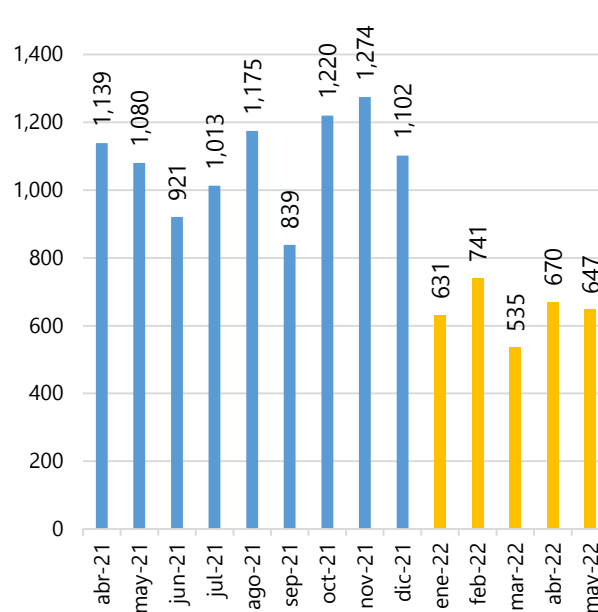
El acumulado de 12 meses se ubicó en un nuevo máximo de 54,808.67 millones de dólares, avanzando durante 25 meses consecutivos (Figura 1). Si bien el flujo acumulado de 12 meses sigue creciendo mes a mes, en los últimos cinco meses estos crecimientos han estado por debajo de los mil millones de dólares (Figura 2) y por debajo del crecimiento observado en

Figura 1. Remesas acumuladas en los últimos 12 meses
Millones de dólares



Fuente: Banco BASE con información del Banco de México

Figura 2. Crecimiento mensual del flujo acumulado de remesas en 12 meses
Millones de dólares



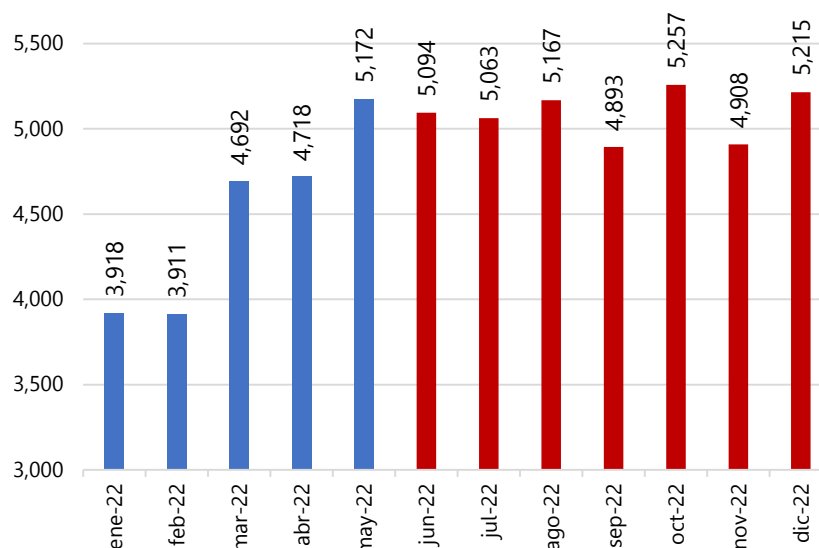
Fuente: Banco BASE con información del Banco de México

2021. Si a esto se suma que a tasa mensual el crecimiento de las remesas está por debajo de lo esperado, es probable que las tasas de crecimiento anual se desaceleren en los próximos meses.

El flujo de remesas depende principalmente del crecimiento de la economía de Estados Unidos y de las medidas de apoyo fiscal que el gobierno pueda implementar en tiempos de recesión. En la primera mitad del 2022 hay varias señales negativas para el crecimiento económico estadounidense, que representan un riesgo a la baja para las remesas. En el primer trimestre el PIB se contrajo a una tasa anualizada del 1.6% y en el segundo trimestre se ha comenzado a observar una contracción moderada del consumo privado (al mes de mayo), mientras que el déficit comercial se mantiene en un nivel elevado. Por lo anterior, se ha elevado la probabilidad de una contracción trimestral del PIB durante el segundo trimestre.

Con el dato de remesas publicado al mes de mayo, hacia el cierre del año se proyecta un flujo de remesas de 58,010 millones de dólares, mostrando un crecimiento de 12.46% con respecto al 2021 (Figura 3).

Figura 3. Proyección de remesas en México
Millones de dólares



Fuente: Banco BASE con información del Banco de México

Gabriela Siller Pagaza, PhD

Directora de Análisis Económico-Financiero

gsiller@bancobase.com

Tel. 81512200 ext. 2231

Jesús Anacarsis López Flores

Subdirector de Análisis Económico-Financiero

jlopezf@bancobase.com

El presente documento ha sido elaborado por Banco Base para fines EXCLUSIVAMENTE INFORMATIVOS y basado en información y datos de fuentes consideradas como fidedignas. Sin embargo; Banco Base NO asume responsabilidad alguna por cualquier interpretación; decisión y/o uso que cualquier tercero realice con base en la información aquí presentada.

La presente información pretende ser exclusivamente una herramienta de apoyo y en ningún momento deberá ser utilizada por ningún tercero para fines políticos; partidistas y/o cualquier otro fin análogo.