

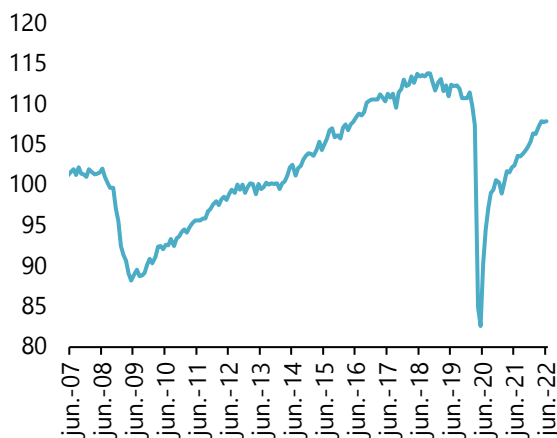
Indicadores Cíclicos¹

Cifras de junio 2022

Indicador Coincidente (SICCA, Enfoque Clásico)

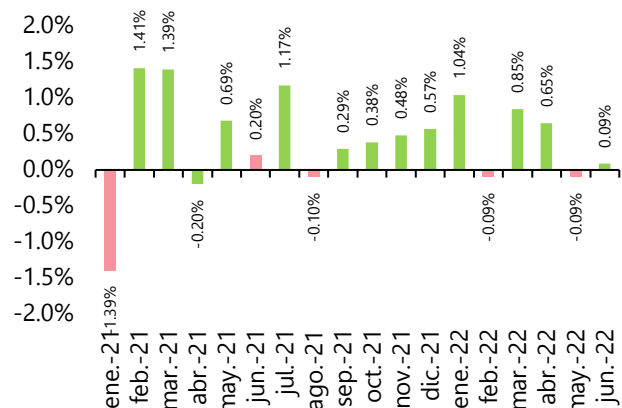
- El Indicador Coincidente, con el que se busca ubicar a la economía mexicana en una de las fases del ciclo económico, registró un aumento mensual de 0.10 puntos en junio del 2022, equivalentes a una caída de 0.09%. La disminución se da después de una contracción de la misma magnitud el mes anterior, ya que el dato fue revisado de un aumento de 0.20 puntos a una caída de 0.10 puntos. De este modo, el indicador regresó a ubicarse en un nivel de 108.0, igual que el dato de abril.
- Comparando el nivel actual del indicador (108.0 puntos) contra el nivel pre pandemia de enero del 2020 (111.5 puntos), se observa que aún existe un rezago de 3.14%, por lo que tendría que crecer 3.24% para recuperarse por completo de la crisis de la pandemia.
- Sin embargo, también es relevante analizar la recuperación del Indicador Coincidente con respecto a su punto máximo en registro, que se dio en octubre del 2018. Con respecto a esa fecha, el Indicador Coincidente muestra un rezago de 5.18%, por lo que aún tendría que crecer 5.46% para lograr completar su recuperación a su nivel máximo.

Fig. 1. Indicador Cíclico Coincidente (SICCA)



Fuente: Grupo Financiero BASE con información de INEGI

Fig. 2. Variaciones mensuales del Indicador Coincidente (SICCA)



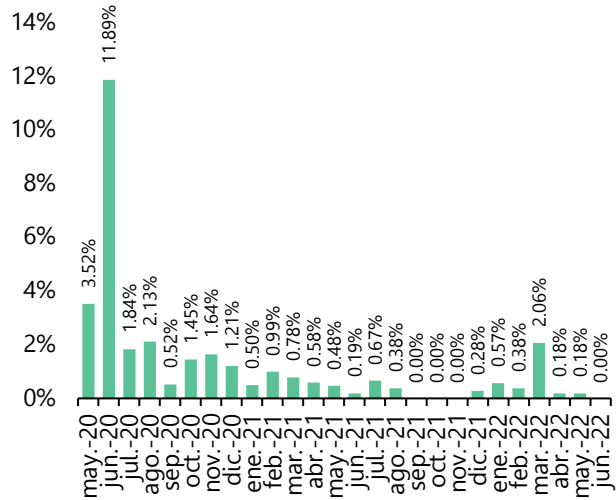
Fuente: Grupo Financiero BASE con información de INEGI

¹ El Sistema de Indicadores Cíclicos permite dar seguimiento al comportamiento de la economía y se presenta a través de dos enfoques con diferentes metodologías. Por una parte, el Sistema de Indicadores Compuestos: Coincidente y Adelantado (SICCA), conocido como enfoque clásico, sigue la metodología del *National Bureau of Economic Research* (NBER) basada en el ciclo de negocios. Por otro lado, el Sistema de Indicadores Cíclicos (SIC) utiliza una metodología compatible utilizada por la Organización para la Cooperación y el Desarrollo Económico (OCDE).

Indicador Adelantado (SICCA, Enfoque Clásico)

- El Indicador Adelantado, cuyo objetivo es anticipar la etapa del ciclo en la que se encontrará la economía en el futuro, no registró cambio en junio, manteniéndose en un nivel de 109.2 puntos.
- Con esto, el Indicador Adelantado acumula 26 meses consecutivos sin mostrar disminuciones (Fig. 3.). En la primera mitad del año, el indicador creció 3.41%, aunque solamente creció 0.37% en el segundo trimestre.
- Es evidente que en los últimos tres meses el Indicador Adelantado muestra una desaceleración, por lo que se espera que en los próximos meses se observe un posible estancamiento en la actividad económica del país.

Fig. 3. Indicador Cíclico Adelantado (SICCA)



Fuente: Grupo Financiero BASE con información de INEGI

Alfredo Sandoval Jaime
Analista Económico-Financiero
asandovalj@bancobase.com

El presente documento ha sido elaborado por Grupo Financiero BASE para fines EXCLUSIVAMENTE INFORMATIVOS y basado en información y datos de fuentes consideradas como fidedignas. Sin embargo, Banco Base NO asume responsabilidad alguna por cualquier interpretación, decisión y/o uso que cualquier tercero realice con base en la información aquí presentada. La presente información pretende ser exclusivamente una herramienta de apoyo y en ningún momento deberá ser utilizada por ningún tercero para fines políticos, partidistas y/o cualquier otro fin análogo.